

Füllen des Magazins

Nachstehende Hinweise sind unbedingt zu beachten:

- Fassen des Magazins mit der linken Hand. Mit dem Daumen den Ladeknopf hinunterdrücken.
- Mit der rechten Hand die Patrone am Geschoss fassen.
- Die Patrone in das Magazin einführen (siehe Bild 1)
- Die 8. Patrone ist leicht zwischen den federnden Lippen durchzuführen (siehe Bild 2)

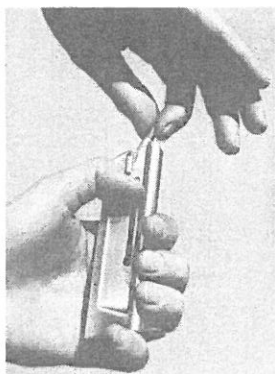


Bild 1




Bild 2

Laden


- Magazin einsetzen
- Verschlussstück in die Umkehrstellung zurückziehen und loslassen
- Sicherungshebel auf "F"

Die Waffe ist schussbereit

Das System kann bezogen werden bei:



Klein kalibersystem .22 long rifle
zu SIG Pistole P 210



Gebrauchsanweisung

SCHWEIZERISCHE INDUSTRIE-GESELLSCHAFT NEUHAUSEN AM RHEINFALL

1. Technische Daten

Kaliber	.22 (5,6 mm)
Lauflänge	120 mm
Anzahl Züge	6
Drall rechts	450 mm
Magazininhalt Patronen	8
Gewichte: Waffe ohne Magazin	845 g
Leeres Magazin	95 g
Kleinkalibersystem .22	470 g
Länge der Waffe	215 mm
Höhe der Waffe	138 mm
Breite der Waffe	33 mm
Anfangsgeschwindigkeit	335 m/sek.
Abzugwiderstand am Druckpunkt	2500 g
Abzugweg	4 mm

2. Allgemeines

Eine Verwendungsmöglichkeit der SIG Pistole P 210 besteht darin, dass durch Verwendung des Kleinkaliber-Systems, bestehend aus einem leichteren Verschlussstück, einem Lauf Kaliber .22 mit entsprechender Schliessfeder und Magazin, die Randfeuerpatrone Kaliber .22 (5,6 mm) long rifle mit einer ausgezeichneten Präzision automatisch verschossen werden kann. Die Funktion der Waffe bleibt dabei dieselbe wie bei der Normalmunition, mit dem Unterschied jedoch, dass der Lauf - des geringen Rückstosses wegen - unverriegelt ist. Diese Verwendungsmöglichkeit ist deshalb für das Schiesstraining sehr wichtig, weil die Kleinkali-

bermunition bedeutend billiger ist.

Diese Kleinkalibersysteme sind nur mit Normallauf (120 mm) und mit gewöhnlichem Visier lieferbar.

Die SIG Pistole P 210 kann ferner wahlweise mit einem Lauf für Kaliber 9 mm oder 7,65 mm versehen werden. Um mit dem einen oder anderen Kaliber zu schießen, sind nur der Lauf und die Schliessfeder auszuwechseln. Das Magazin bleibt dasselbe.

3. Bestandteile

Verschlussstück, enthaltend:

Korn, Visier, Zündstift, Anschlagstift, Zündstiftfeder, Auszieher

Lauf

Schliessfeder komplett, bestehend aus:

Schliessfederöse, Schliessfederrohr, Stift zum Schliessfederrohr, Schliessfederkopf, Schliessfederring, Schliessfeder

Magazin, bestehend aus:

Magazinkasten, Magazin-Einlage, Magazinboden, Magazinboden-Einlage, Zubringer, Ladeknopf, Magazinfeder, Stift zum Magazin

4. Handhabung

Die Montage der Wechselteile des Kleinkalibersystems (Verschlussstück, Lauf mit Schliessfeder und Magazin) erfolgt in gleicher Weise wie bei der P 210 (siehe Prospekt)